

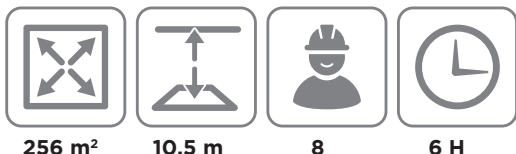
MOVING STAGE

GUILLET GROUP

SCÈNES MOBILES

FICHE TECHNIQUE

MOV'IN256



LA REINE D'EUROPE



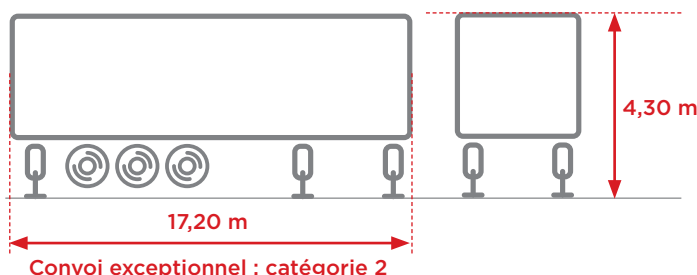
Une scène unique, Prenez-en la mesure !

Remorque			
Longueur	17,20 m	Largeur	2,70 m
Hauteur	4,30 m	Poids	54 T
Signalisation	LED norme CE		
Nbre d'essieux	3	Charge par essieux	12 T
Coffre à clé traversant le châssis - Tiroirs coulissants			

Plancher	
Longueur x largeur	16 x 16 m
Hauteur plancher sol	1,60 / 2 m cales comprises
Résistance	500 Kg / m ²
Surface	256 m ²
Type	Contreplaqué de 18 mm d'ép. composé de 13 plis 100% bouleau 1 face lisse / 1 face anti-dérapant
Sécurité	Kit Ligne de Vie / Hublot en toiture
	Garde corps <i>Option Barreaudé</i>
Soubassement	Compatible Layer <i>Option Colerette personnalisable</i>

Toiture	
Clearance	10,50 m
Poteau d'angle	Poutre G41C - Alu 6082T6
Capacité de charge répartie	21 T
Kit Line Array	Traverse acier peint L 1,20m intégré à la structure du toit
Capacité de charge Line Array	2,2 T
Couverture	Fibre de verre 3 mm teinté dans la masse - blanc ou noir
Accessoire intégré	Anémomètre <i>Option Connecté</i>

TOUTES NOS SCÈNES SONT HOMOLOGUÉES **2007/46/CE**



Motorisation	
Moteur électrique	11 Kw
<i>Option Moteur Thermique</i>	
<i>Option Pack 1 Green Power 0 émission</i> Nous consulter	

Pilotage	
Pack «Screen Control»*	+ Télécommande tactile SIEMENS® + Capteurs + Câble réseau renforcé
<i>Option «Full Control»</i>	<i>Pack «Screen Control»</i> + <i>Gestion de 8 à 32 palans</i>

Résistance au vent	
Sans bache latérale	100 Km/h
Bâche latérale + fond de scène	72 Km/h
Sécurité	Nos bâches intègrent une technologie permettant de les faire tomber rapidement en cas de vent violent





MOVING STAGE

GUILLET GROUP

FICHE
TECHNIQUE

SCÈNES MOBILES

MOV'IN256256 m²


10,5 m



8



6 H

**LA REINE
D'EUROPE***Une scène unique,
Prenez-en la mesure !*

© FASTE 76

> L'ABSOLUE...

Unique en son genre et réellement impressionnante, la **MOV'IN256** est la plus grande des scènes mobiles au Monde en une seule semi-remorque.

Seul fabricant en Europe à proposer ce podium mobile dans ces dimensions, **16 m d'ouverture, 11 m de clearance et 16 m de profondeur**, elle est la **REINE absolue** de tous vos grands shows.

256 m² de surface réelle pour répondre à toutes les exigences, cette **MOV'IN256** sera un concentré de sécurité, de fiabilité et de rapidité d'installation pour vous.... et sans contraintes logistiques malgré sa taille !

> ELLE DEPASSE TOUT !

Avec ses **210 points d'accroches**, La **MOV'IN256**, vous permettra d'installer **plus de 26 tonnes** de matériels techniques à sa structure dont **5 tonnes** sur les Line Array ...Vous ferez ce que vous voudrez sans contraintes... Le must !

> ELLE EST JUSTE INCROYABLE

Assemblée sur un châssis de 3 essieux directionnels, déploiement **100% hydraulique, pilotage intuitif** grâce à automate intégré à une **télécommande tactile SIEMENS® de dernière génération**, vous aurez entre les mains un **objet unique au Monde** installé en un temps record.

Toutes les informations essentielles sont reportées sur votre télécommande; pression d'huile, mise à niveau, vitesse de déploiement, pilotage asservi des moteurs, consommation énergétique, capacité de charge, ...tout y est pour vous garantir une efficacité d'installation sans égale.

Votre **MOV'IN256** sera définitivement votre meilleur investissement financier le plus rentable.

www.movingstage.fr
GUILLET GROUP

contact@movingstage.fr

+33 (0)3 88 48 21 802 Rue Jean Bugatti
67120 Duppigheim
FRANCE

MOVING STAGE est une marque déposée par Guillet SAS