



MOVING STAGE

GUILLET GROUPE

FICHE
TECHNIQUE

SCÈNE MOBILE

MOV'IN224

224 m²

10 m



6



4 H 30

LA TRAIT
D'UNION*Un pas
vers la Reine*

© Soundforce

> + DE PROFONDEUR...

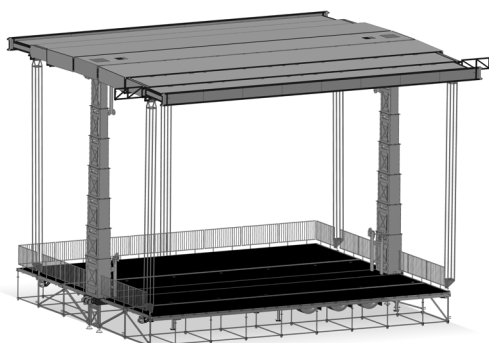
C'est 224 m² de surface de plancher dédié au spectacle.

Ses **16 m d'ouverture**, **14 m de profondeur** et sa Giga Clearance **de 11 m** en font une scène aux performances exceptionnelles.

La **MOV'IN224** offrira la sensation d'un très grand volume. Adossé à nos modèles d'extensions de 90 et 140 m², vous offrirez à vos clients toutes les opportunités de réaliser un grand événement.

Comme ses sœurs, la **MOV'IN192** (en cours de développement) et la **MOV'IN256**, elles sont les réponses aux méga-shows de 10 000 personnes et **PLUS**.

Quant à vos contraintes logistiques, sa conception unique en fait un outil simple à utiliser.

**> UNE TECHNIQUE INÉGALÉE**

Conçue pour vous offrir des capacités de charges inégalées sur pas moins de **180 points d'accroches** répartis en toiture, la **MOV'IN224** vous laissera installer **26 tonnes de matériels techniques** sur l'ensemble de sa structure dont **5 tonnes** dédiés aux Line Array.

100% «réversible», vous gagnerez en efficacité dans sa mise en place.

> TEMPS D'INSTALLATION RECORD

La **MOV'IN224** est assurément le produit par excellence pour marquer les grands événements. Vous atteindrez des **performances exceptionnelles** grâce à son montage **100% hydraulique** piloté par un automate assisté d'une télécommande tactile SIEMENS de dernière génération.

Toutes les informations essentielles y sont reportées ; pression d'huile, mise à niveau, vitesse de déploiement, **pilotage asservi des moteurs...** Elles formeront un véritable **tableau de bord embarqué**.

Légère, robuste, assemblée sur un châssis à 3 essieux directionnels, elle ira où vous voudrez... ses dimensions repliées feront d'elle une semi-remorque des plus maniables.

Quelques mots sur notre industrie

Marque événementielle de Guillet SAS, constructeur de podium mobile depuis 1994, notre savoir faire n'a cessé de se développer pour vous apporter toujours plus de garantie et de suivi. Aujourd'hui, forte de nos labels et certificats d'excellence, notre industrie vous amène la sécurité d'avoir choisi le meilleur partenaire pour vos spectacles en vous garantissant la livraison d'un produit rigoureux et de qualité.

Notre société certifiée ISO 9001, ISO3834-2 et EN1090, nous a permis d'obtenir les homologations de nos scènes mobile. L'intégration de tous les métiers au sein de nos usines, vous garantira la livraison d'un produit hautement qualitatif, une traçabilité totale des éléments et vous assurera une entière satisfaction. Nous possédons une homologation Européenne.

MOVING STAGE est une marque déposée par Guillet SAS

www.movingstage.fr
GUILLET GROUPE

contact@movingstage.fr

+33 (0)3 88 48 21 80

2 Rue Jean Bugatti
67120 Duppigheim
FRANCE

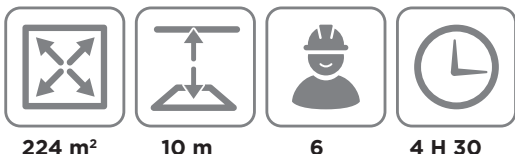
MOVING STAGE

GUILLET GROUPE

SCÈNE MOBILE

FICHE TECHNIQUE

MOV'IN224



LA TRAIT D'UNION > *Un pas vers la Reine*

Remorque

Longueur	17,20 m	Largeur	2,70 m
Hauteur	4,30 m	Poids	56 T
Signalisation	LED norme CE		
Nbre d'essieux	3	Charge par essieux	12 T
Coffre à clé traversant le châssis - Tiroirs coulissants			

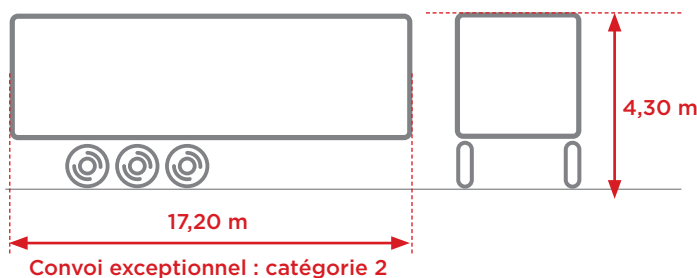
Plancher

Longueur x largeur	16 x 14 m		
Hauteur plancher sol	1,70 / 2 m cales comprises		
Résistance	500 Kg / m²		
Surface	224 m²		
Type	Contreplaqué de 18 mm d'ép. composé de 13 plis 100% bouleau 1 face lisse / 1 face anti-dérapant		
Sécurité	Kit Ligne de Vie / Hublot en toiture		
	Garde corps	<i>Option</i> Barreaudé	
Soubassement	Compatible Layer		
	<i>Option</i> Colerette personnalisable		

Toiture

Clearance	10,50 m		
Poteau d'angle	Poutre G41C - Alu 6082T6		
Capacité de charge répartie	21,2 T		
Kit Line Array	Traverse acier peint L 1,20m intégré à la structure du toit		
Capacité de charge Line Array	2,5 T		
Couverture	Fibre de verre 5 mm teinté dans la masse - blanc ou noir		
Accessoire intégré	Anémomètre		

TOUTES NOS SCÈNES SONT HOMOLOGUÉES **2007/46/CE**



Motorisation

Moteur électrique	5 Kw
<i>Option</i> Moteur Thermique	
<i>Option</i> Pack 1 Green Power 0 émission Nous consulter	

Pilotage

Pack «Screen Control»	+ Télécommande tactile SIEMENS® + Capteurs + Câble réseau renforcé
<i>Option</i> «Full Control»	<i>Pack</i> «Screen Control» + Gestion de 16 à 32 palans

Résistance au vent

Sans bâche latérale	100 Km/h
Bâche latérale + fond de scène	70 Km/h
Sécurité	Nos bâches intègrent une technologie permettant de les faire tomber rapidement en cas de vent violent > 72 Kg

