



MOVING STAGE

GUILLET GROUPE

FICHE  
TECHNIQUE

SCÈNE MOBILE

MOV'IN256

256 m<sup>2</sup>


10,5 m



8



6 H

LA REINE  
D'EUROPE*Une scène unique,  
Prenez-en la mesure !*

© FASTE 76

**> L'ABSOLUE...**

Unique en son genre et réellement impressionnante, la **MOV'IN256** est la plus grande des scènes mobiles au Monde en une seule semi-remorque.

Seul fabricant en Europe à proposer ce podium mobile dans ces dimensions, **16 m d'ouverture, 11 m de clearance et 16 m de profondeur**, elle est la **REINE absolue** de tous vos grands shows.

**256 m<sup>2</sup> de surface réelle** pour répondre à toutes les exigences, cette **MOV'IN256** sera un concentré de sécurité, de fiabilité et de rapidité d'installation pour vous.... et sans contraintes logistiques malgré sa taille !

**> ELLE DEPASSE TOUT !**

Avec ses **210 points d'accroches**, La **MOV'IN256**, vous permettra d'installer **plus de 26 tonnes** de matériels techniques à sa structure dont **5 tonnes** sur les Line Array ...Vous ferez ce que vous voudrez sans contraintes... Le must !

**> ELLE EST JUSTE INCROYABLE**

Assemblée sur un châssis de 3 essieux directionnels, déploiement **100% hydraulique, pilotage intuitif** grâce à automate intégré à une **télécommande tactile SIEMENS® de dernière génération**, vous aurez entre les mains un **objet unique au Monde** installé en un temps record.

Toutes les informations essentielles sont reportées sur votre télécommande; pression d'huile, mise à niveau, vitesse de déploiement, pilotage asservi des moteurs, consommation énergétique, capacité de charge, ...tout y est pour vous garantir une efficacité d'installation sans égale.

Votre **MOV'IN256** sera définitivement votre meilleur investissement financier le plus rentable.

## Quelques mots sur notre industrie

Marque événementielle de Guillet SAS, constructeur de podium mobile depuis 1994, notre savoir faire n'a cessé de se développer pour vous apporter toujours plus de garantie et de suivi. Aujourd'hui, forte de nos labels et certificats d'excellence, notre industrie vous amène la sécurité d'avoir choisi le meilleur partenaire pour vos spectacles en vous garantissant la livraison d'un produit rigoureux et de qualité.

Notre société certifiée ISO 9001, ISO3834-2 et EN1090, nous a permis d'obtenir les homologations de nos scènes mobile. L'intégration de tous les métiers au sein de nos usines, vous garantira la livraison d'un produit hautement qualitatif, une traçabilité totale des éléments et vous assurera une entière satisfaction. Nous possédons une homologation Européenne.

MOVING STAGE est une marque déposée par Guillet SAS

[www.movingstage.fr](http://www.movingstage.fr)  
GUILLET GROUPE

contact@movingstage.fr

+33 (0)3 88 48 21 80

2 Rue Jean Bugatti  
67120 Duppigheim  
FRANCE

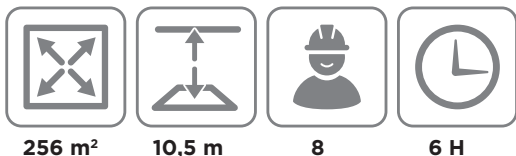
# MOVING STAGE

GUILLET GROUPE

## SCÈNE MOBILE

# FICHE TECHNIQUE

# MOV'IN256



LA REINE D'EUROPE



Une scène unique, Prenez-en la mesure !

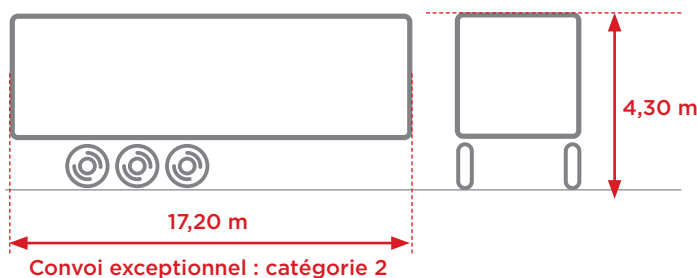
Remorque			
Longueur	17,20 m	Largeur	2,70 m
Hauteur	4,30 m	Poids	56 T
Signalisation	LED norme CE		
Nbre d'essieux	3	Charge par essieux	12 T
Coffre à clé traversant le châssis - Tiroirs coulissants			

Plancher	
Longueur x largeur	16 x 16 m
Hauteur plancher sol	1,60 / 2 m cales comprises
Résistance	500 Kg / m <sup>2</sup>
Surface	256 m <sup>2</sup>
Type	Contreplaqué de 18 mm d'ép. composé de 13 plis 100% bouleau 1 face lisse / 1 face anti-dérapant
Sécurité	Kit Ligne de Vie / Hublot en toiture
	Garde corps <i>Option Barreaudé</i>
Soubassement	Compatible Layer <i>Option Colerette personnalisable</i>

Toiture	
Clearance	10,50 m
Poteau d'angle	Poutre G41C - Alu 6082T6
Capacité de charge répartie	21,2 T
Kit Line Array	Traverse acier peint L 1,20m intégré à la structure du toit
Capacité de charge Line Array	2,5 T
Couverture	Fibre de verre 5 mm teinté dans la masse - blanc ou noir
Accessoire intégré	Anémomètre

TOUTES NOS SCÈNES SONT HOMOLOGUÉES

2007/46/CE



Motorisation	
Moteur électrique	5 Kw
<i>Option Moteur Thermique</i>	
<i>Option Pack 1 Green Power 0 émission</i> <a href="#">Nous consulter</a>	

Pilotage	
<b>Pack «Screen Control»</b>	+ Télécommande tactile SIEMENS® + Capteurs + Câble réseau renforcé
<i>Option «Full Control»</i>	<i>Pack «Screen Control»</i> + <i>Gestion de 8 à 32 palans</i>

Résistance au vent	
Sans bâche latérale	110 Km/h
Bâche latérale + fond de scène	70 Km/h
Sécurité	Nos bâches intègrent une technologie permettant de les faire tomber rapidement en cas de vent violent > 72 Km/h

